

第三角法  
3rd ANGLE PROJECTION

単位：mm  
UNIT：mm

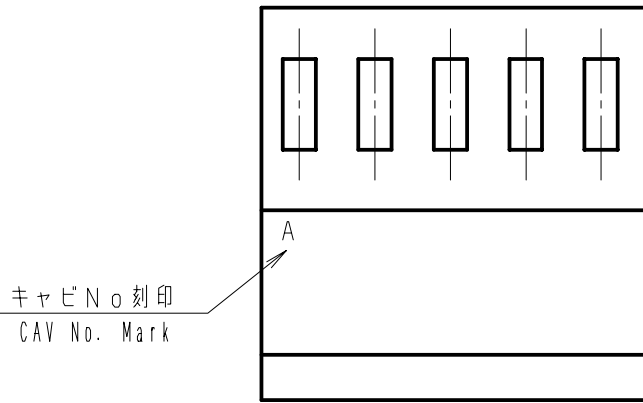
注) . . . . . 図面を実測しないこと

NOTES) . . . . . DO NOT SCALE

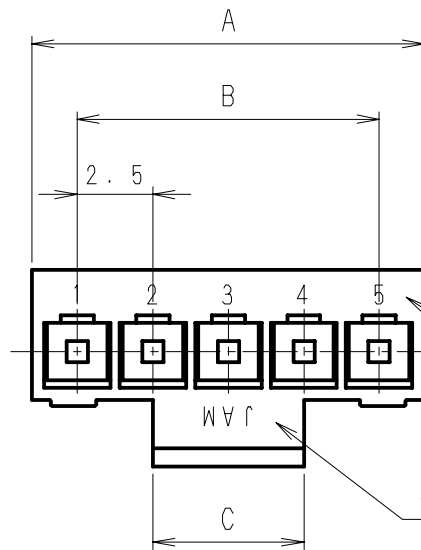
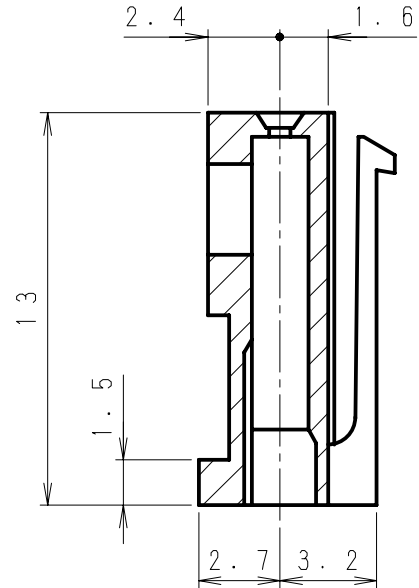
図番 DRAWING No.

J C - 0 2 9 8 - 0 5 Z

Poles	A	B	C	Poles	A	B	C
2	5.5	2.5	2.0	6	15.5	12.5	6.0
3	8.0	5.0	2.5	8	20.5	17.5	10.0
4	10.5	7.5	5.0	9	23.0	20.0	10.0
5	13.0	10.0	5.0	10	25.5	22.5	10.0



キャビNo刻印  
CAV No. Mark



極番刻印  
Pole No. Mark

"JAM" 社名刻印  
"JAM" Mark

△4	. .							
△3	. .							
△2	. .				JS011-00F	PBT GF入り PBT with GF	UL94V-0	
△1	. .				製品番号 PRODUCT No.	材 料 MATERIAL	備考 NOTE	色 COLOR
Issue	12.12.5				No.			
記号 No.	年月日 DATE	変更記事 REVISION RECORD	設計 DESIGN	承認 APP	製品名 NAME		PLUGハウジング PLUG housing	
承認 APPROVED	確認 CHECKED		公差 TOLERANCE		尺度 SCALE	図番 DRAWING No.		
K. Kusano	T. Murakami		±0.3		4 / 1	J C - 0 2 9 8 - 0 5 Z		
設計 DESIGN	製図 DRAWING		<b>JAPAN AUTOMATIC MACHINE CO., LTD.</b>					
Y. Shimizu	Y. Shimizu							